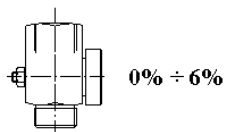


Размеры указаны в мм
Dimensions are in mm



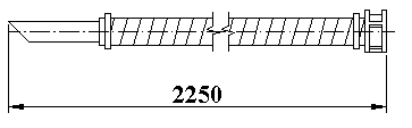
Подсос пени.концентрата
Foam concentrate suction

Регулятор коэф.смешив.(по заказу)
Quick mixing ratio selector (optional)

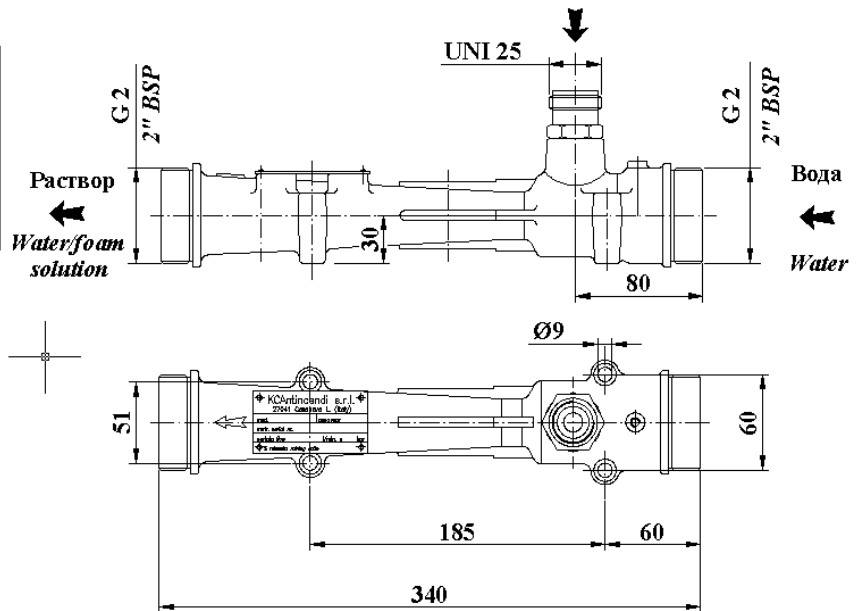


0% ÷ 6%

Всасывающая трубка (по заказу)
Pick-up tube (optional)



2250



МАКСИМАЛЬНАЯ РАЗНИЦА УРОВНЯ ВСАСЫВАНИЯ :
MAX RECOMMENDED SUCTION LEVEL DIFFERENCE:

1,5 м
1,5 m

OPTIONAL

ПО ЗАКАЗУ

- Регулятор для быстрой установки коэффициента смешивания, 0% - 3% - 6%
- Тип соединения: UNI-45, UNI-70, STORZ, BSS, NH или фланцы UNI / DIN, ANSI / ASA.
- Покрытие: красная эпоксидн. краска(RAL 3000)
- Всасывающая труба: из ПВХ с внутренней стальной спиралью, быстрым соединением UNI-25 и жестким наконечником из ПВХ
- Quick selection adjuster of mixing ratio, 0% - 3% - 6%
- Connections types: UNI-45, UNI-70, STORZ, BSS, NH or UNI / DIN, ANSI - ASA flanges.
- Finish: red epoxy paint (RAL 3000)
- Pick-up tube: PVC with internal spiral steel reinforcement, UNI-25 quick connection and rigid PVC terminal

МОДЕЛЬ MODEL	МАТЕРИАЛ MATERIAL	РАСХОД FLOW RATE л/мин.-8 атм	КОЭФФИЦИЕНТ СМЕШИВАНИЯ MIXING RATIO	РАБОЧЕЕ ДАВЛЕНИЕ WORKING PRESSURE атм.	ПОТЕРЯ ДАВЛЕНИЯ PRESSURE LOSS (при 8 атм.)	ВЕС WEIGHT кг
ES-2/OT	Латунь Brass	225	3 - 6 %	4 ÷ 12	29 %	4
ES-4/OT	Латунь Brass	450	3 - 6 %	4 ÷ 12	29 %	4